





















# Volkswirte: Top 20 in der Forschung

Die **forschungsstärksten Ökonomen** im bzw. aus dem deutschsprachigen Raum, gemessen an ihrer Publikationsleistung der vergangenen fünf Jahre

2017 2015	Name	Organisation	Punktzahl Gesamt im Ranking	Punkte pro Publikation
1 2	 Holger <b>Strulik</b>	Universität Göttingen	<b>6,45</b>	0,17
2 1	 Peter <b>Egger</b>	ETH Zürich	<b>5,57</b>	0,07
3 33	 Christian <b>Dustmann</b>	London UCL	<b>4,07</b>	0,25
4	 Florian <b>Scheuer</b>	Universität Zürich	<b>3,96</b>	0,49
5 6	 Matthias <b>Sutter</b>	Universität zu Köln	<b>3,70</b>	0,08
6 31	 Roland <b>Strausz</b>	HU Berlin	<b>3,58</b>	0,36
7 8	 Ulrich <b>Müller</b>	Princeton University	<b>3,56</b>	0,40
8 40	 Hans-Joachim <b>Voth</b>	Universität Zürich	<b>3,51</b>	0,29
9 13	 Martin <b>Huber</b>	Université de Fribourg	<b>3,48</b>	0,12
10	 Andreas <b>Lange</b>	Universität Hamburg	<b>3,32</b>	0,12
11 19	 Johannes <b>Hörner</b>	Yale University	<b>3,29</b>	0,22
12 37	 Martin <b>Oehmke</b>	London School of Economics	<b>3,21</b>	0,36
13 29	 Dirk <b>Bergemann</b>	Yale University	<b>3,21</b>	0,25
14 44	 Roberto <b>Weber</b>	Universität Zürich	<b>3,16</b>	0,16
15 26	 Gabriel <b>Felbermayr</b>	LMU München/ Ifo-Institut München	<b>3,12</b>	0,05
16 47	 Konrad <b>Menzel</b>	New York University	<b>3,08</b>	0,51
17 57	 Ludger <b>Wößmann</b>	LMU München/ Ifo-Institut München	<b>3,08</b>	0,10
18 7	 Ernst <b>Fehr</b>	Universität Zürich	<b>3,02</b>	0,05
19 11	 Ansgar H. <b>Belke</b>	Universität Duisburg-Essen	<b>3,01</b>	0,02
20 79	 Friedrich G. <b>Schneider</b>	Universität Linz	<b>3,01</b>	0,06